

## La condena urbana: Los pobres mueren jóvenes

Las cinco enfermedades que causan más de la mitad de las muertes entre los niños son: neumonía, diarrea, paludismo, sarampión y VIH/SIDA. Los estudios indican que la prevalencia de esas enfermedades letales en los asentamientos precarios urbanos se debe a las malas condiciones de vida más que al nivel de los ingresos. Por ejemplo, el abastecimiento municipal de agua potable rara vez llega al interior de los asentamientos precarios, y es común que las letrinas de pozo sean compartidas por miles de personas.

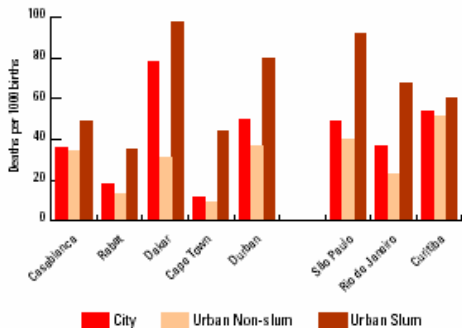
Los niños de los grupos de ingresos más altos de los asentamientos precarios tienen índices más altos de diarrea que los niños de las familias más pobres de las zonas rurales, debido a que están expuestos a agua y comida contaminadas. La neumonía y la diarrea matan, cada una, más de dos millones de niños por año en los países en vías de desarrollo.

En las ciudades grandes hay una tendencia a que la desigualdad entre los asentamientos precarios y las otras zonas urbanas sea más pronunciada que en las ciudades más pequeñas y los pueblos, aún en países con un bajo nivel de desigualdad socioeconómica, tal como Marruecos. En la ciudad de Rabat, capital de Marruecos, la tasa de mortalidad de los niños de menos de cinco años es 2,7 veces más alta en los asentamientos precarios que en las otras zonas urbanas. Las ciudades que exhiben altos niveles de desigualdad, tales como Río de Janeiro, Brasil, y Ciudad del Cabo, Sudáfrica, también muestran enormes disparidades entre los asentamientos precarios y las otras zonas de la ciudad. La tasa de mortalidad de los niños de menos de cinco años en las *favelas* de Río de Janeiro es tres veces más alta que la tasa de las otras zonas de la ciudad, mientras en la Ciudad del Cabo, los niños de menos de cinco años que viven en asentamientos precarios tienen cinco veces más probabilidades de morir que los que viven en zonas más privilegiadas.

Cuanto más alta es la incidencia de asentamientos precarios en una ciudad, mayor es la prevalencia de infecciones diarreicas entre la población urbana.

- En Jartum, capital del Sudán, la población que vive en asentamientos precarios representa el 80% de la población urbana total, por lo que es la ciudad capital con la más alta incidencia de asentamientos precarios del mundo. En Jartum, la prevalencia de diarrea es del 33%, mientras que en la zona rural es del 29%, y en los asentamientos precarios de Jartum es aún más alta: 40%.
- En Nairobi, Kenia, en 1998, la prevalencia de diarrea entre los niños de los asentamientos precarios era del 27 por ciento, mientras que en las zonas rurales del país, era del 19 por ciento. Las cifras oficiales, sin embargo, muestran que la prevalencia promedio de diarrea infantil en Nairobi es del 12 por ciento, una cifra que enmascara la alta proporción de niños que sufren de diarrea en los asentamientos precarios de la ciudad.

**FIGURE 3.3.2 UNDER-FIVE MORTALITY (DEATHS PER 1000 BIRTHS) BY TYPE OF RESIDENCE IN SELECTED CITIES**



Source: UN-HABITAT 2005, Urban Indicators Programme Phase III.  
 Note: Computed from Demographic and Health Surveys (DHS) data 1995-2003.

**GRÁFICO 3.3.2 TASA DE MORTALIDAD DE NIÑOS DE MENOS DE CINCO AÑOS (MUERTES POR 1000 NACIDOS VIVOS) POR TIPO DE RESIDENCIA EN PAÍSES SELECCIONADOS**

Muertes por 1000 nacidos vivos

Casablanca

Rabat

Dakar

Ciudad del Cabo

Durban

San Pablo

Rio de Janeiro

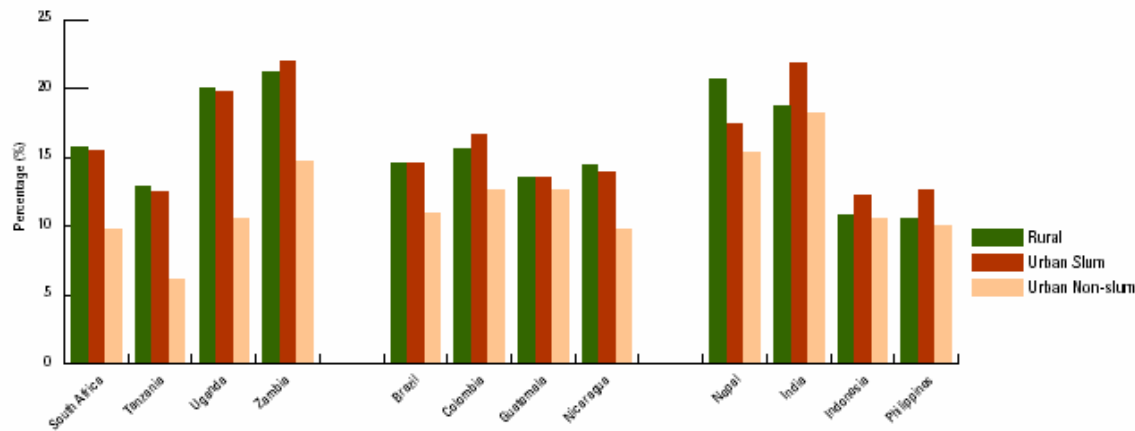
Curitiba

Ciudad      Zona urbana sin asentamientos precarios      Asentamientos precarios urbanos

Fuente: UN-HABITAT 2005, Programa de Indicadores Urbanos, Fase III.

Nota: Datos calculados tomando como base encuestas demográficas y sobre salud (DHS) de 1995 a 2003.

**FIGURE 3.3.3 DIARRHOEA PREVALENCE AMONG CHILDREN UNDER FIVE YEARS IN SELECTED COUNTRIES**



Source: UN-HABITAT 2005, Urban Indicators Programme, Phase III.  
 Based on Demographic and Health Surveys 1995-2003.

GRÁFICO 3.3.3 PREVALENCIA DE DIARREA EN NIÑOS DE MENOS DE CINCO AÑOS EN PAÍSES SELECCIONADOS

Porcentaje (%)

Zonas rurales

Asentamientos precarios urbanos

Otras zonas urbanas

Sudáfrica

Tanzania

Uganda

Zambia

Brasil

Colombia

Guatemala

Nicaragua

Nepal

India

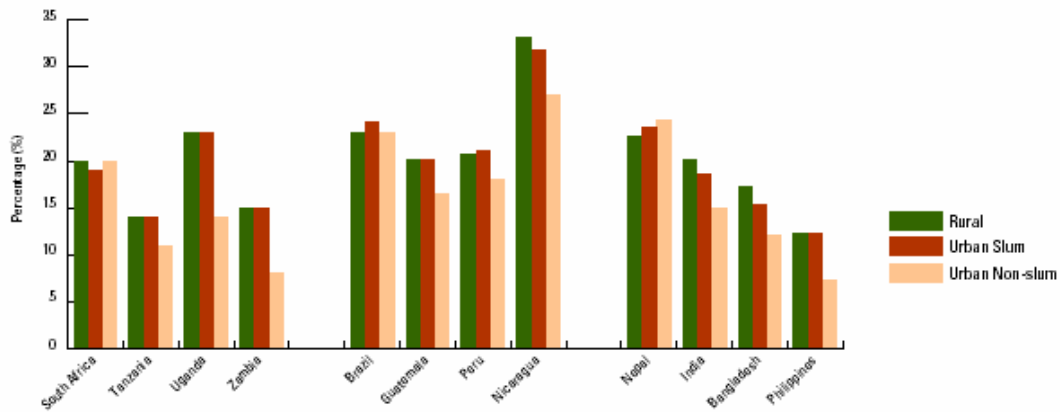
Indonesia

Filipinas

Fuente: UN-HABITAT 2005, Programa de Indicadores Urbanos, Fase III.

Basado en encuestas demográficas y sobre salud de 1995 a 2003.

FIGURE 3.3.6 PREVALENCE OF ACUTE RESPIRATORY ILLNESSES AMONG CHILDREN IN SLUMS, RURAL AREAS AND NON-SLUM URBAN AREAS, IN SELECTED COUNTRIES



Source: Demographic and Health Surveys 1995-2003.

GRÁFICO 3.3.3 PREVALENCIA DE ENFERMEDADES RESPIRATORIAS AGUDAS EN NIÑOS DE ZONAS RURALES, ASENTAMIENTOS PRECARIOS Y OTRAS ZONAS URBANAS DE PAÍSES SELECCIONADOS

Porcentaje (%)

Zonas rurales

Asentamientos precarios urbanos

Otras zonas urbanas

Sudáfrica

Tanzania

Uganda

Zambia

Brasil

Guatemala

Perú

Nicaragua

Nepal

India

Bangla Desh

Filipinas

Fuente: Encuestas demográficas y sobre salud de 1995 a 2003.

*Este artículo es un documento de información general de UN-HABITAT; está permitida su reproducción total o parcial siempre y cuando se cite como fuente a: UN-HABITAT. Las fotografías correspondientes se encuentran disponibles en nuestro sitio web. Para solicitar más información, comuníquese con el Sr. Sharad Shankardass, vocero, o la Sra. Zahra Hassan, enlace con la prensa y los medios de comunicación, Press & Media Relations Unit. Tel.: (254 2) 7623153/7623151. Fax: (254 2) 7624060. Correo electrónico: [habitat.press@unhabitat.org](mailto:habitat.press@unhabitat.org). Sitio web: [www.unhabitat.org](http://www.unhabitat.org). SOWC/06/07/BI/penalty2*